



**TETĀ VIRU
MOHENDAPY**
MOTENONDEHA
MINISTERIO DE
HACIENDA

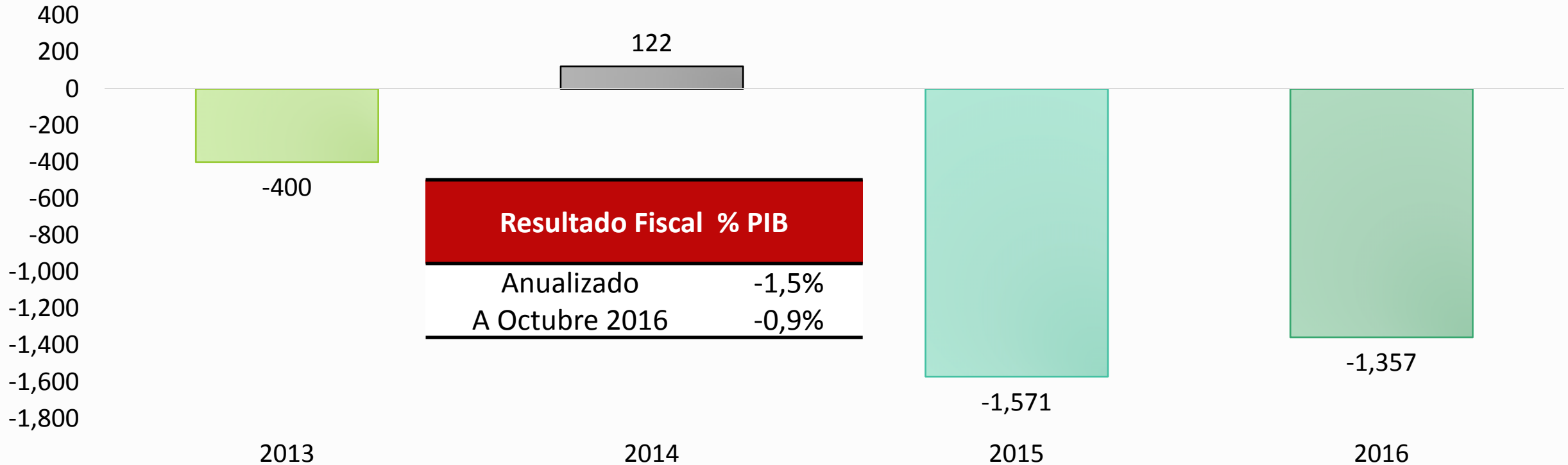
TETĀ REKUĀI
GOBIERNO NACIONAL
Jajapo ñande raperã ko'ãga guive
Construyendo el futuro hoy

Situación Financiera de la Administración Central (SITUFIN)

Octubre - 2016

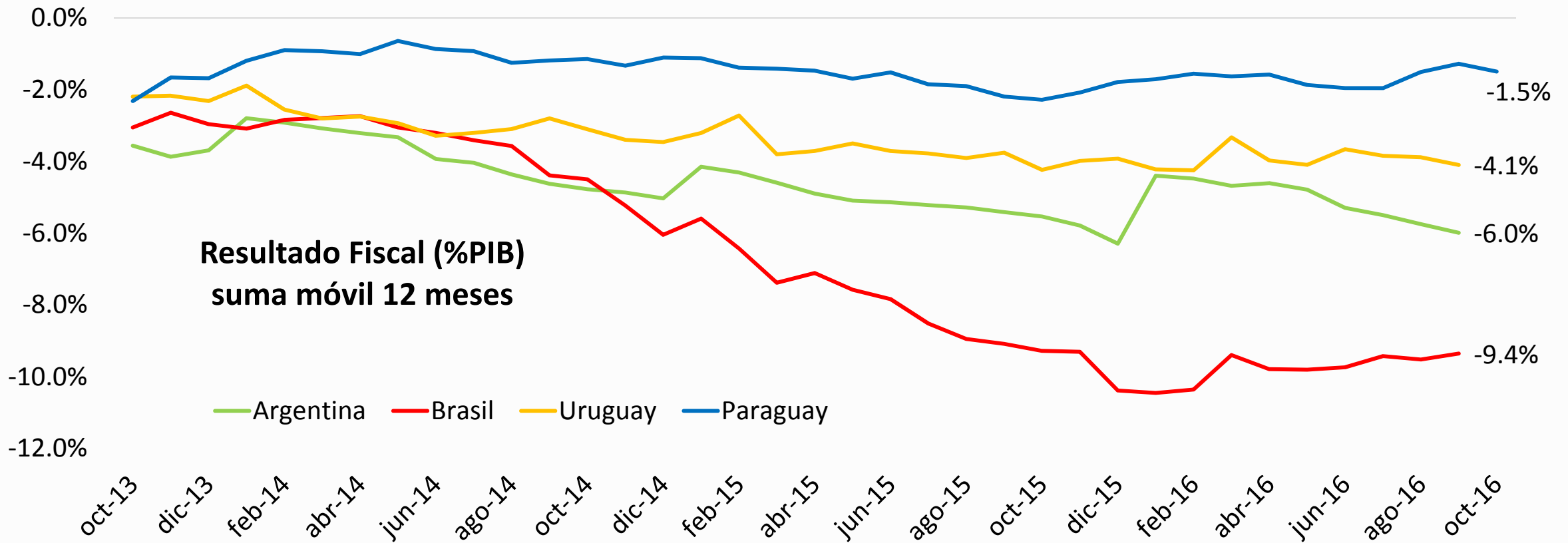
Déficit Global inferior al 2015 y ajustado al límite de la Ley de Responsabilidad Fiscal

Resultado Global Acumulado Enero - Octubre
(En Miles de Millones de Gs.)






Se mantiene el déficit fiscal más bajo y estable del MERCOSUR

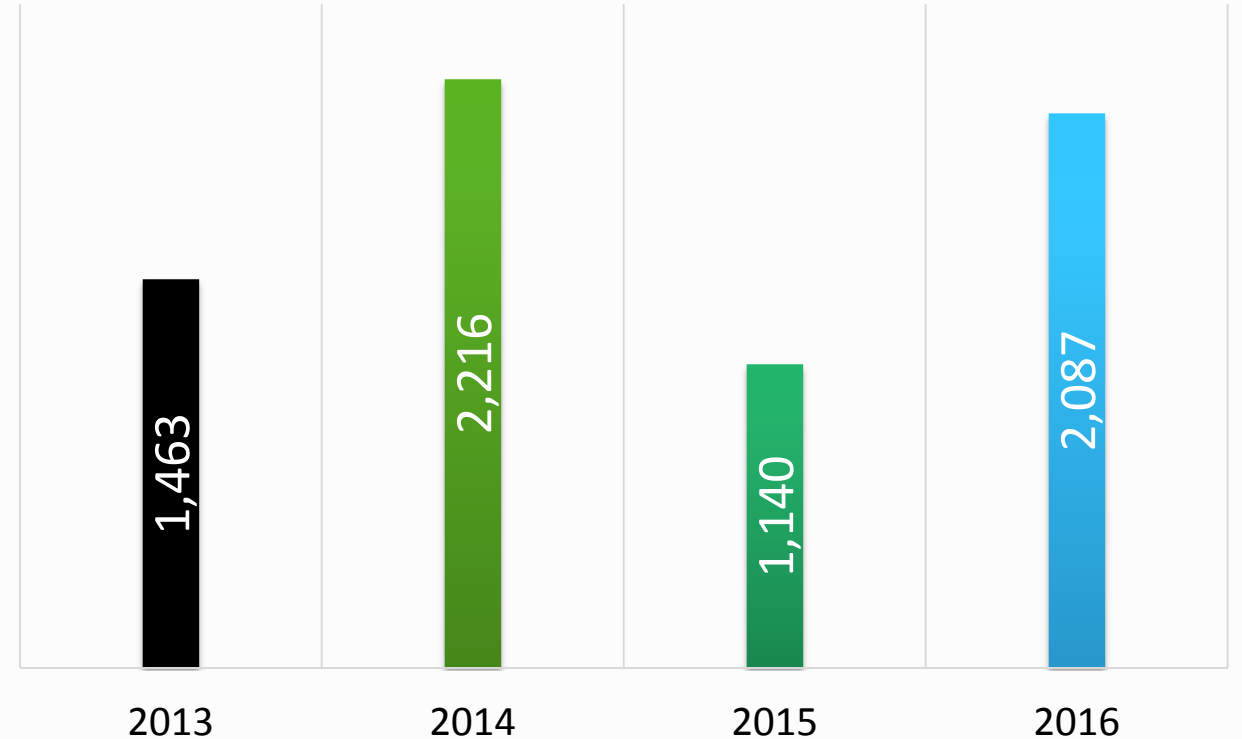


Hay superávit con recursos del tesoro e institucionales

Resultado Global Acumulado por Fuente de Financiamiento
(En Miles de Millones de Gs.)



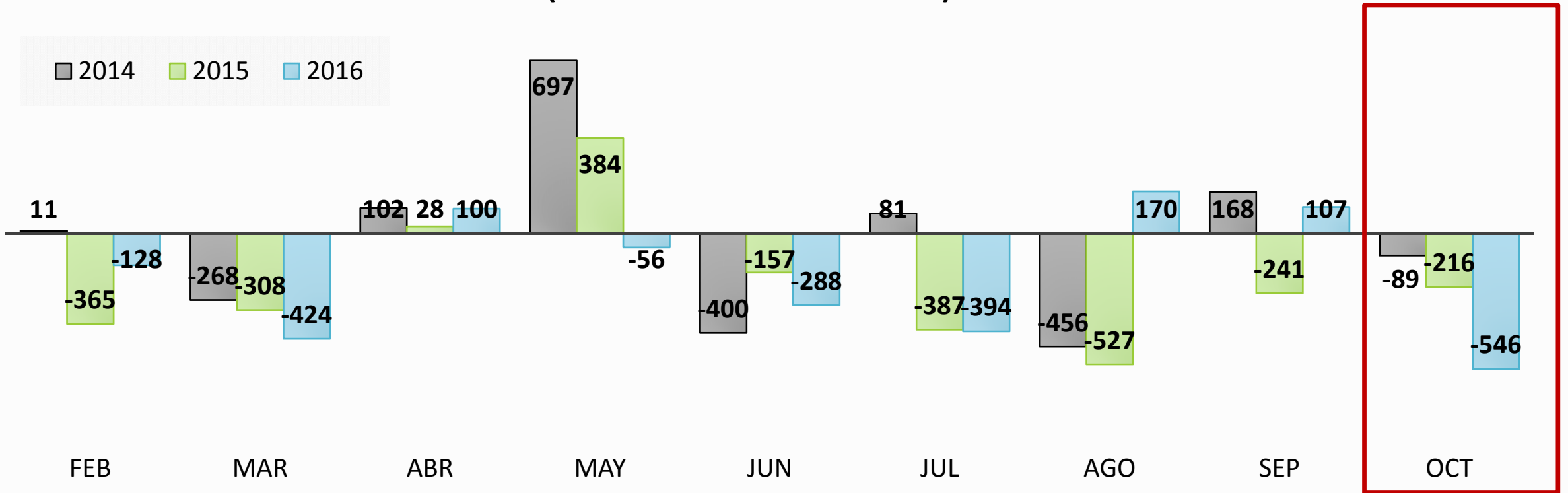
Resultado Operativo Neto* Acumulado
(En Miles de Millones de Gs.)



- **Resultado Operativo Neto:** Ingresos menos gastos, excluida la adquisición de activos no financieros (inversión pública).
- FF10 : Fuente 10 "Recursos del Tesoro" ; FF20: Fuente 20 "Recursos del Crédito Público"; FF30: Fuente 30 "Recursos Institucionales"

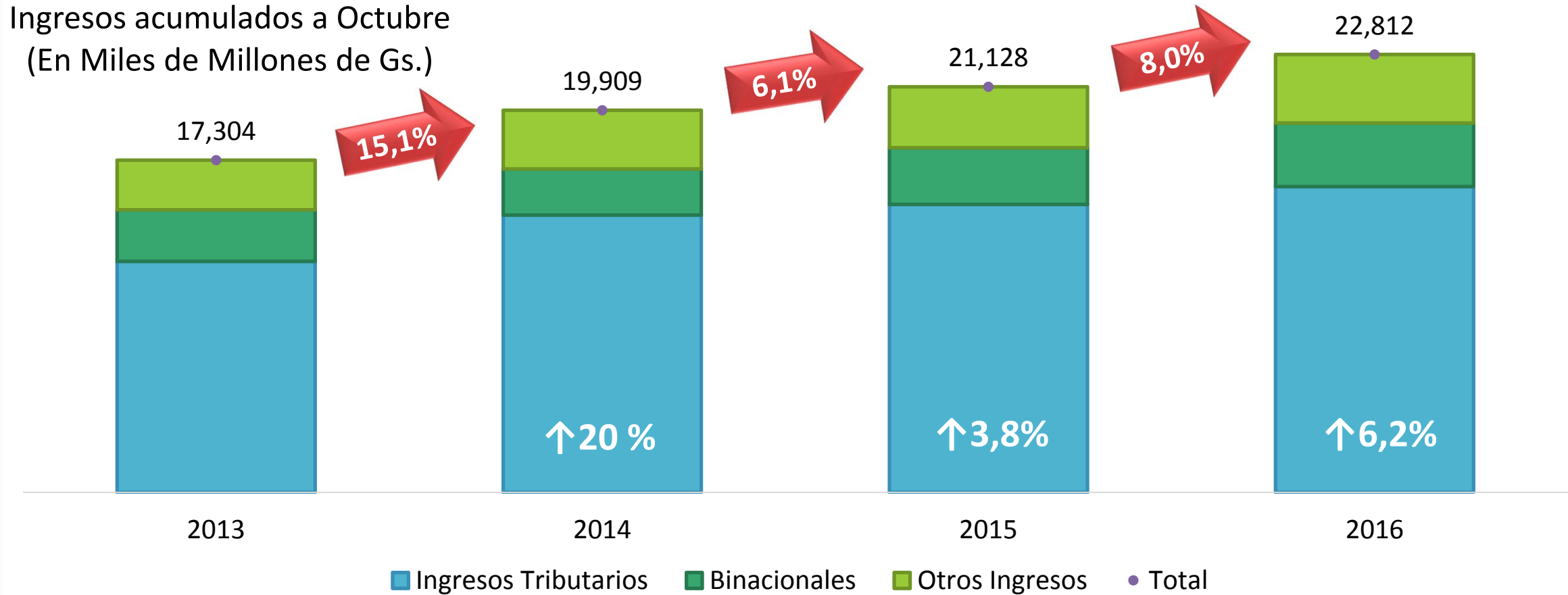
En octubre el déficit fiscal fue de Gs. 546 mil millones (USD 96,6 millones)

Resultado Mensual de la Adm. Central
(En Miles de Millones de Gs.)



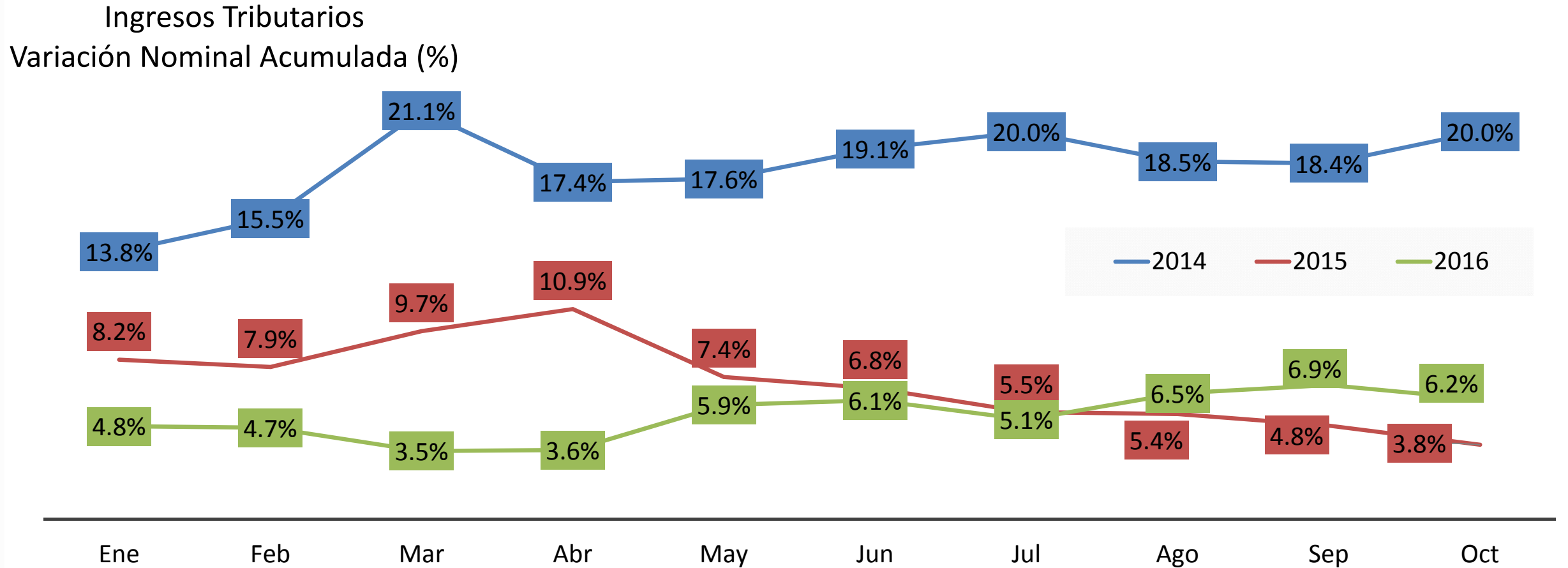
Efecto de la desaceleración de los ingresos tributarios en octubre

Ingresos acumulados a Octubre
(En Miles de Millones de Gs.)





Aunque el crecimiento de los tributarios sigue por encima del 2015





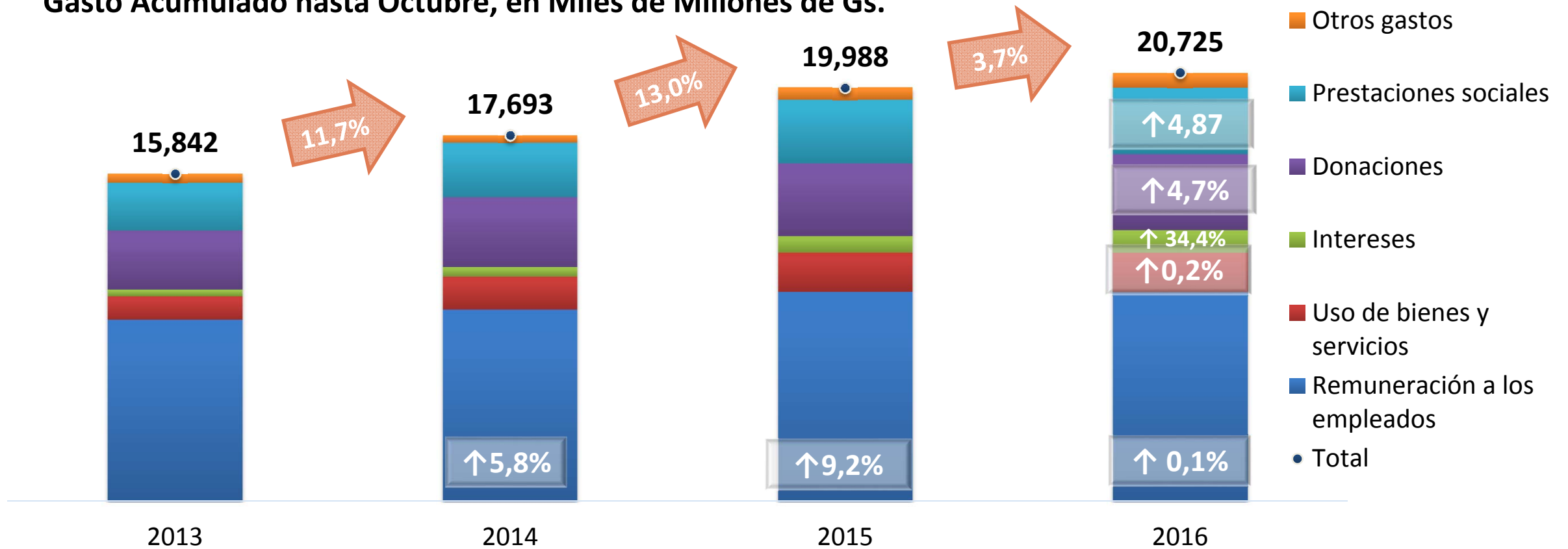
La desaceleración de los ingresos tributarios sería un fenómeno aislado

	SET	DNA	
	Gs. Miles de Millones	Gs. Miles de Millones	US\$ Millones ¹
A Octubre 2015	8.604	6.396	1.229
A Octubre 2016	9.790	6.166	1,092
(1) Diferencia Gs.	1.186	-230	-137
Variación (%)	13,8%	-3,6%	-11,1%

¹ Se realiza la comparación de recaudación en Dólares Americanos considerando que las operaciones realizadas por la DNA se encuentran en moneda extranjera

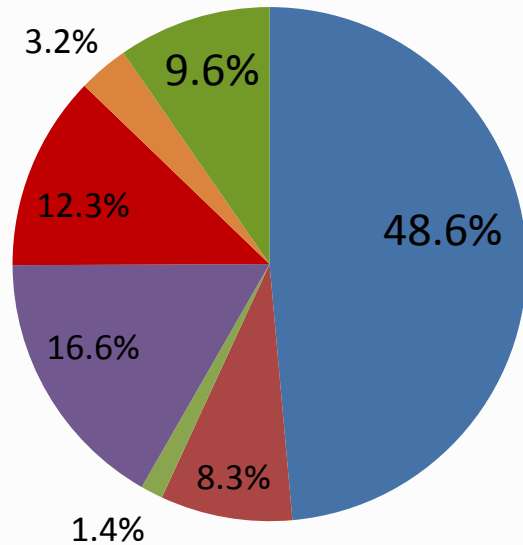
El gasto total mantiene un crecimiento por debajo de ejercicios anteriores...

Gasto Acumulado hasta Octubre, en Miles de Millones de Gs.

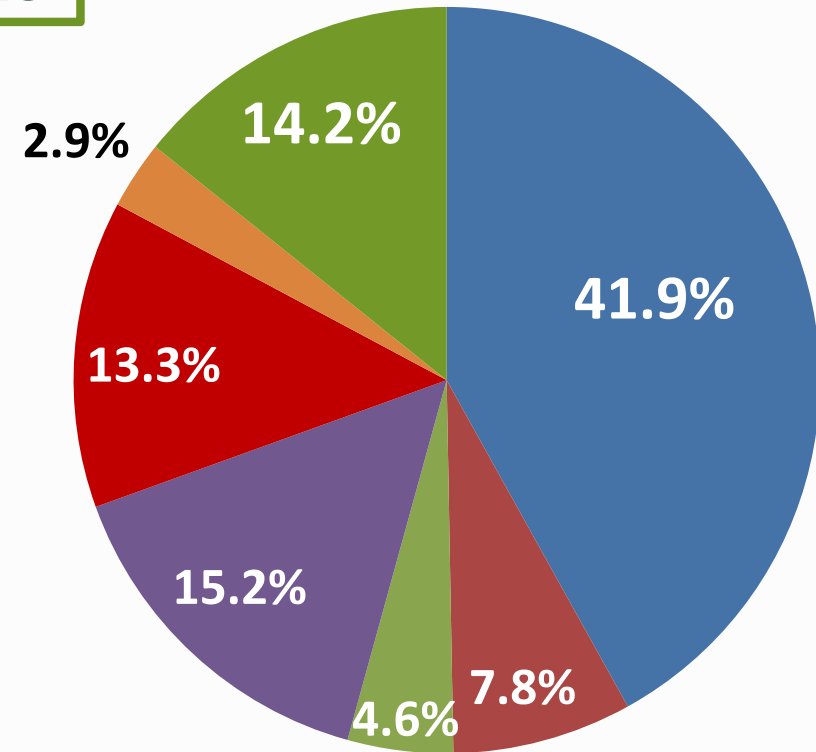


...pero con cambio gradual en la estructura...

2012

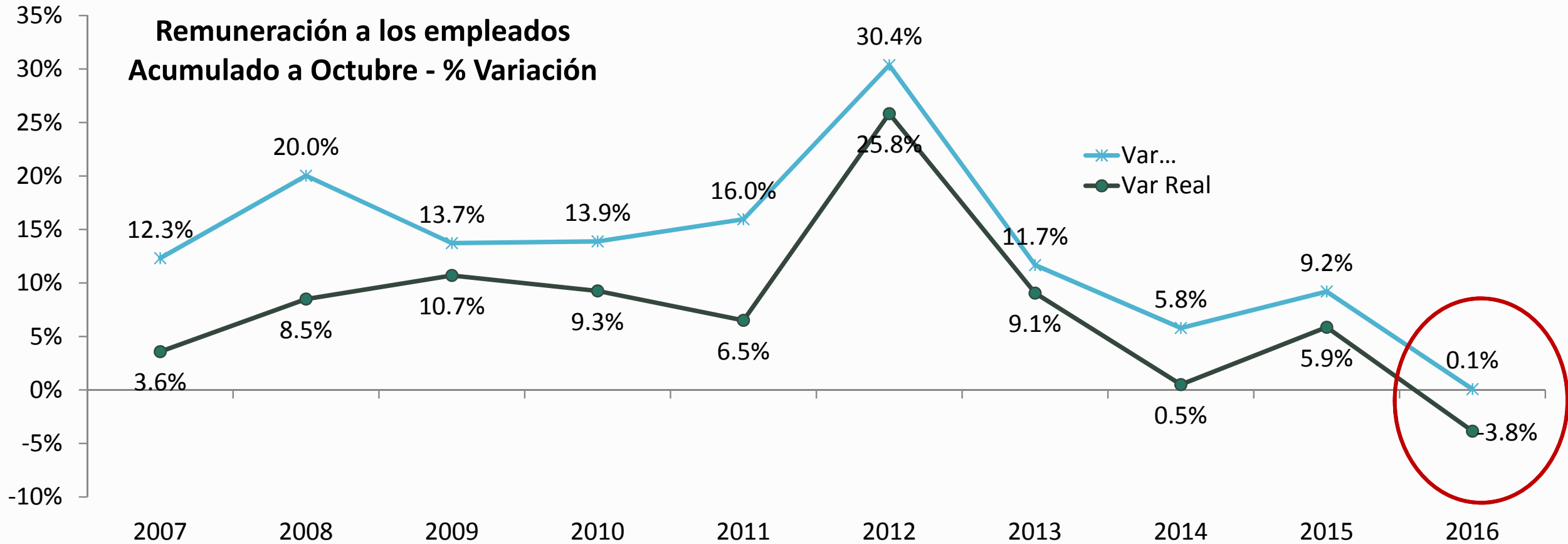


2016



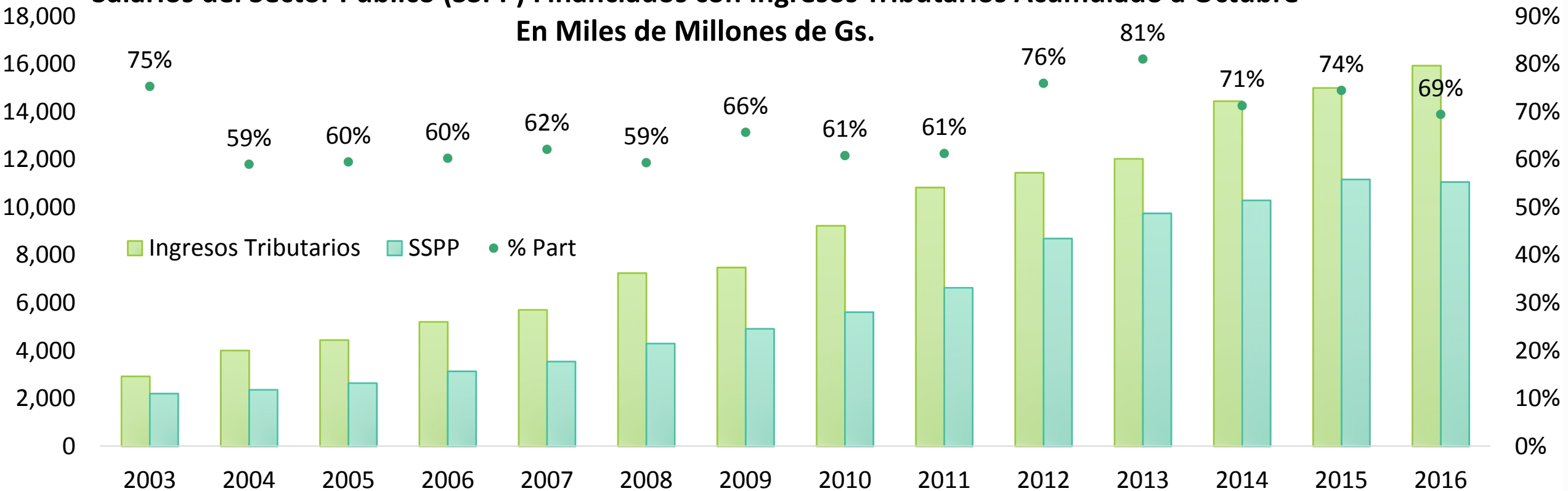
- Remuneración a los empleados
- Intereses
- Prestaciones sociales
- Donaciones
- Uso de bienes y servicios
- Otros gastos
- Inversión

... gracias a la baja del gasto salarial se va generando espacio fiscal



... puesto que ahora se destinan menos recursos tributarios para el gasto salarial...

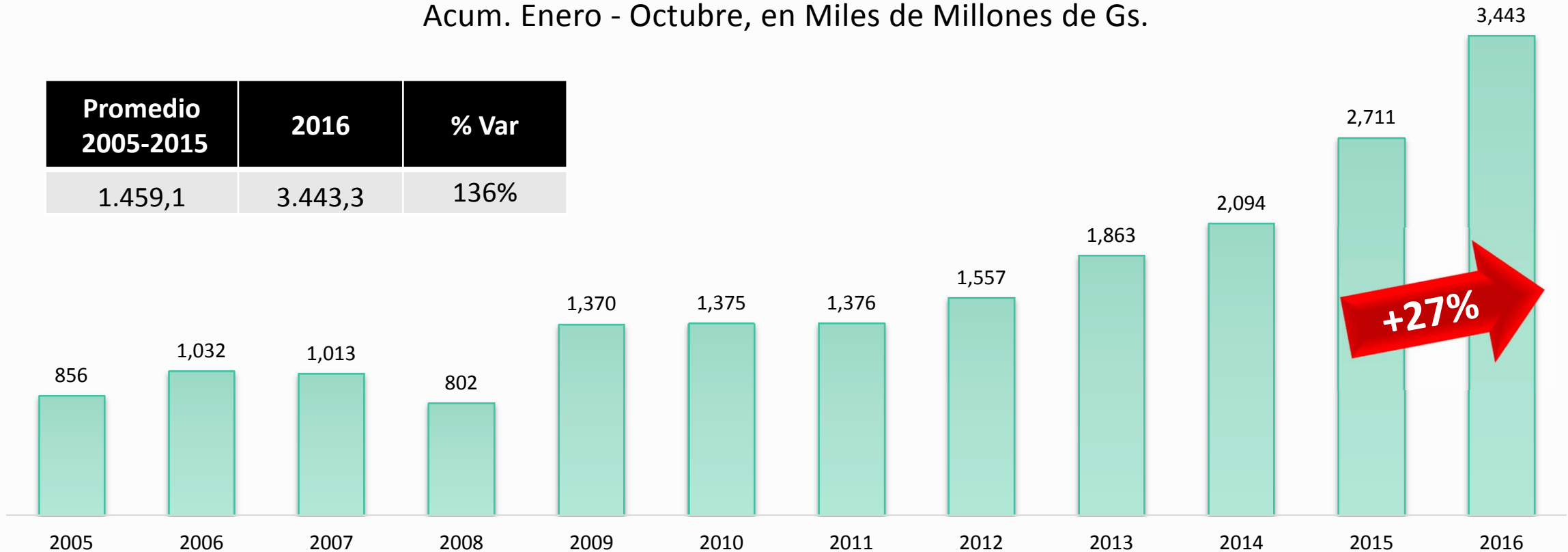
Salarios del Sector Público (SSPP) Financiados con Ingresos Tributarios Acumulado a Octubre
En Miles de Millones de Gs.



... y más recursos a la inversión pública, fundamental para el desarrollo del país

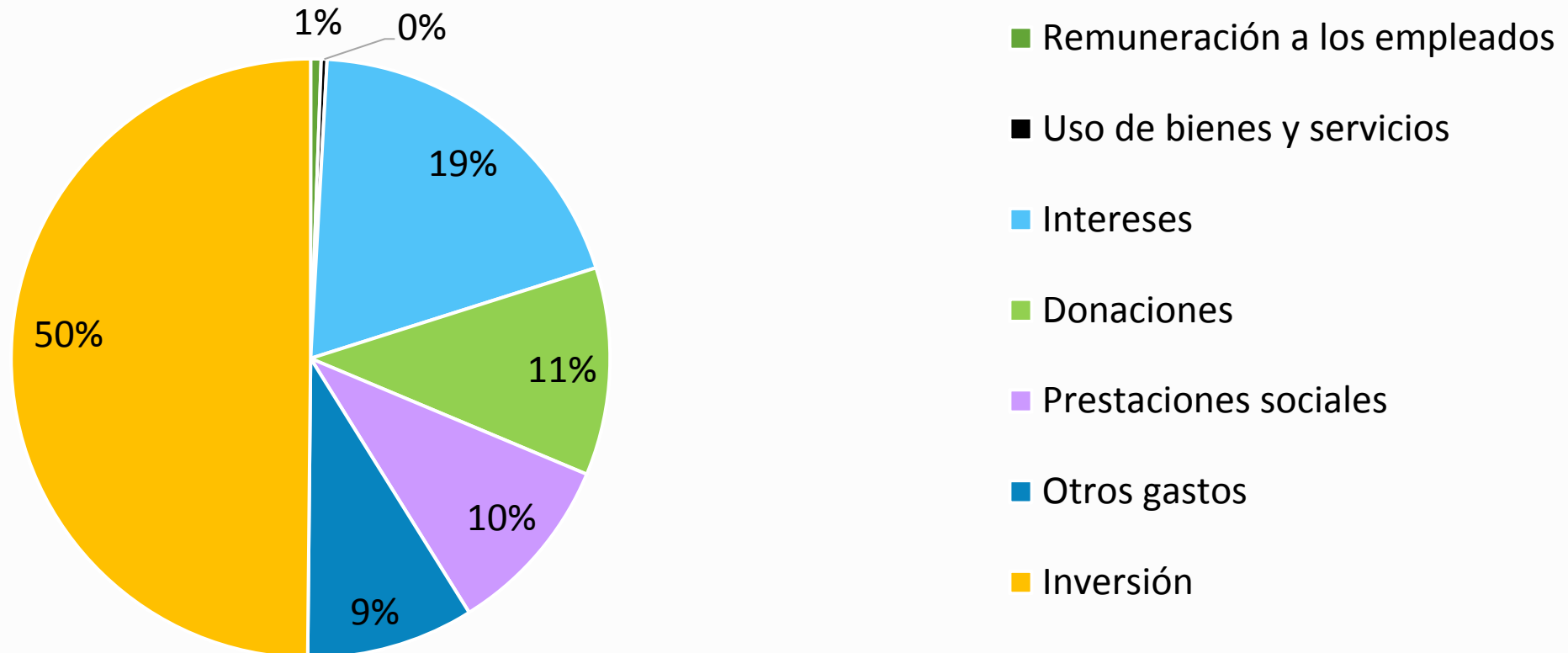
Inversión de la Adm. Central (Adquisición Neta de Activos No Financieros)
Acum. Enero - Octubre, en Miles de Millones de Gs.

Promedio 2005-2015	2016	% Var
1.459,1	3.443,3	136%

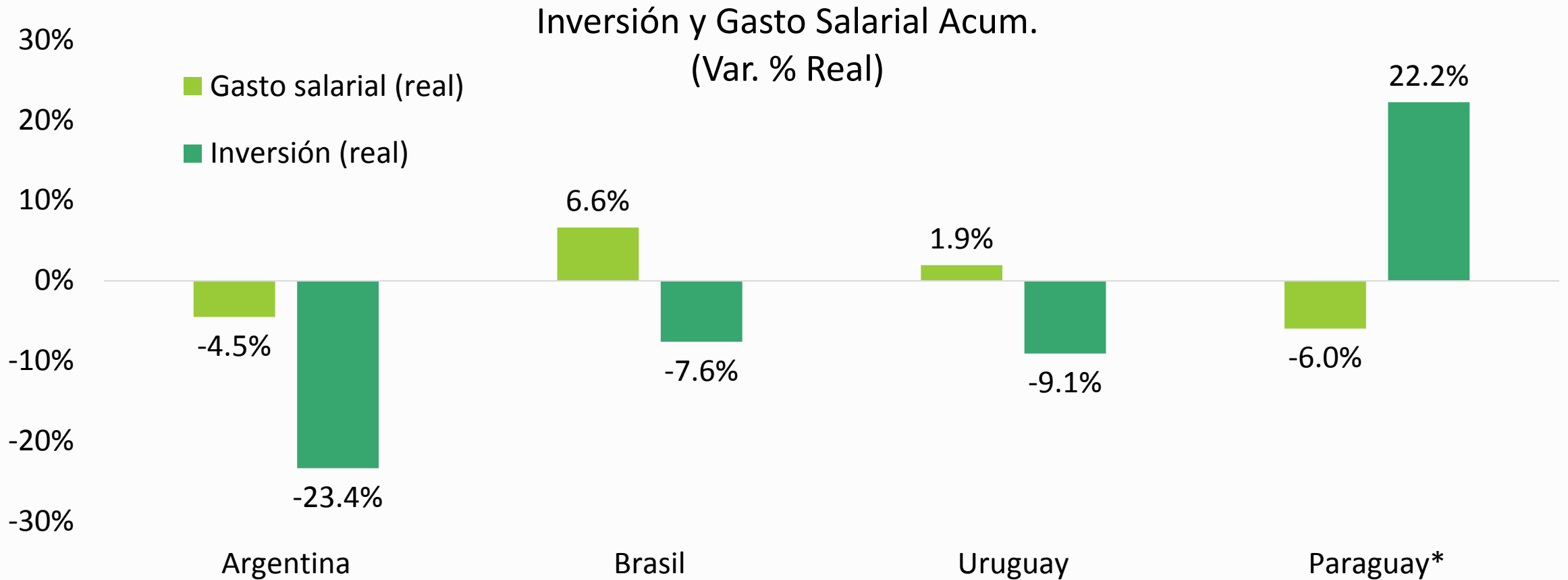


Con la mitad del incremento del gasto concentrado en la inversión pública

Cambio acumulado en los gastos de Enero de Octubre 2016 (% sobre total)



Paraguay tiene la mayor suba de la inversión y el mayor ajuste del gasto salarial en la región



Claves de la Coyuntura Fiscal (1/2)

- Déficit fiscal acumulado de 1.357 mil millones (0,9% del PIB), con un resultado acumulado de doce meses ajustado al límite establecido en la LRF (1,5% del PIB).
- Se mantiene el menor déficit fiscal de la región, explicado en su totalidad por la inversión que crece al 27% en el acumulado a octubre de 2016.
- Los ingresos se desaceleraron levemente, con un crecimiento acumulado del 8% de los ingresos totales y del 6,2% nominal de los ingresos tributarios. Esto último obedece a factores atípicos que no se repetirían.
- El gasto crece a una tasa inferior a los años anteriores (3,7%) y la mitad (50%) del incremento en el gasto total se concentra en la inversión.

Claves de la Coyuntura Fiscal (2/2)

- El gasto salarial crece a una tasa marginal del 0,1% nominal, mientras que en términos reales hay una caída del 3,8%, lo que permite generar espacio para el aumento de la inversión física y social.
- Se mantiene la tendencia decreciente en la relación de gasto salarial/ingresos tributarios, donde de cada Gs. 100 que se recauda Gs. 69 se utilizan para el pago de salarios.
- Comparando con la región, Paraguay es el país con el mayor ajuste del gasto salarial y el mayor crecimiento de la inversión pública.
- Se mantiene una política fiscal con un ajuste racional y con un perfil contracíclico, lo cual permitirá sostener el crecimiento de la economía.



**TETĀ VIRU
MOHENDAPY**
MOTENONDEHA
MINISTERIO DE
HACIENDA

TETĀ REKUĀI
GOBIERNO NACIONAL
Jajapo ñande raperã ko'ãga guive
Construyendo el futuro hoy

Situación Financiera de la Administración Central (SITUFIN)

Octubre - 2016