



TETĀ VIRU
MOHENDAPY
MOTENONDEHA
MINISTERIO DE
HACIENDA

TETĀ REKUÁI
GOBIERNO NACIONAL
Jajapo ñande raperã ko'ãga guive
Construyendo el futuro hoy

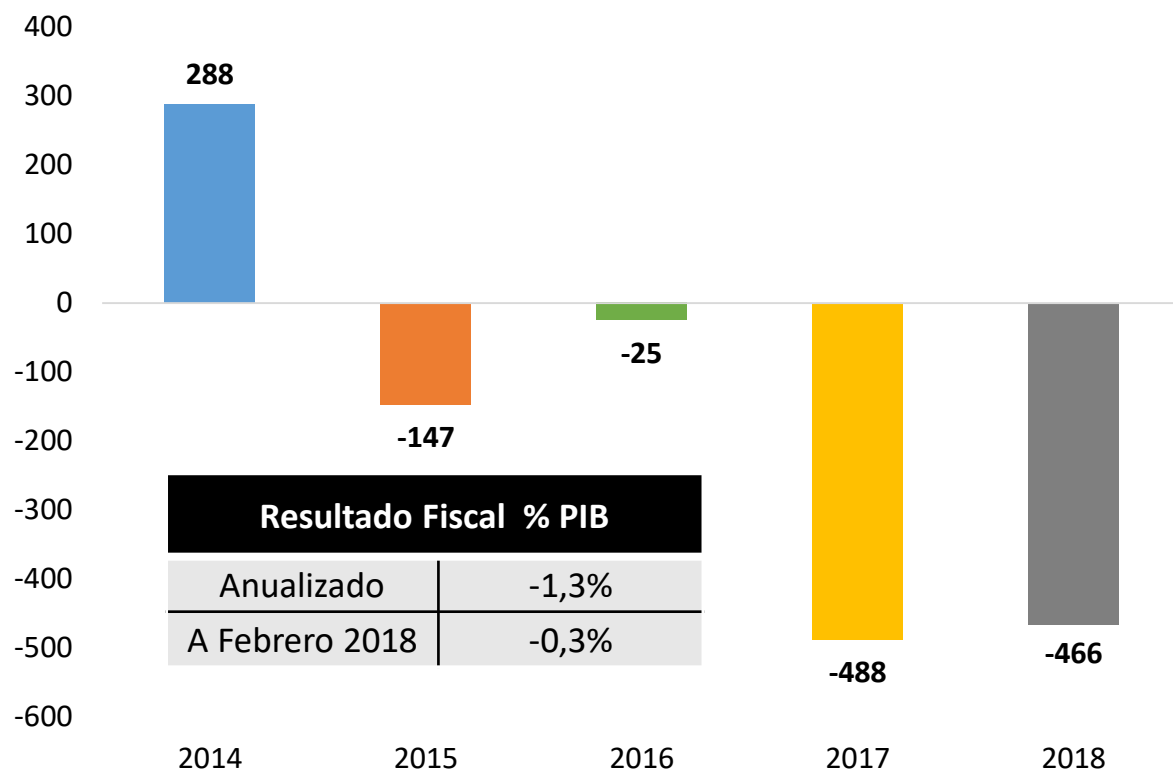
SITUACIÓN FINANCIERA ADMINISTRACIÓN CENTRAL (SITUFIN)

Febrero - 2018

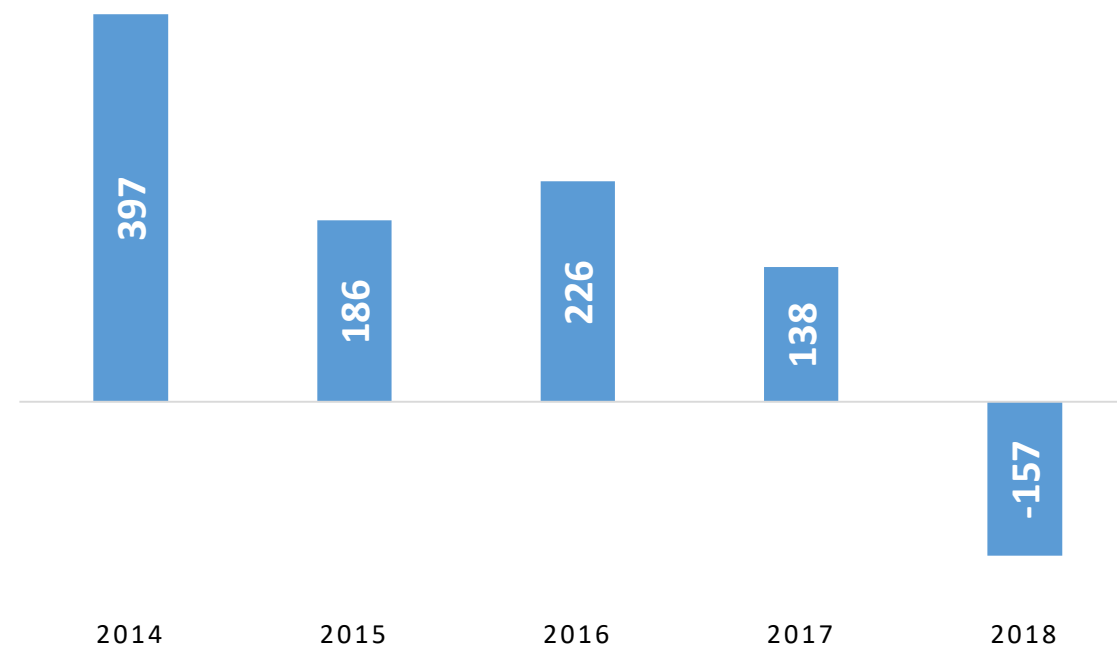


Déficit global y leve déficit operativo al segundo mes del año

Resultado Global
(En Miles de Millones de G.)



Resultado Operativo Neto
(En Miles de Millones de G.)

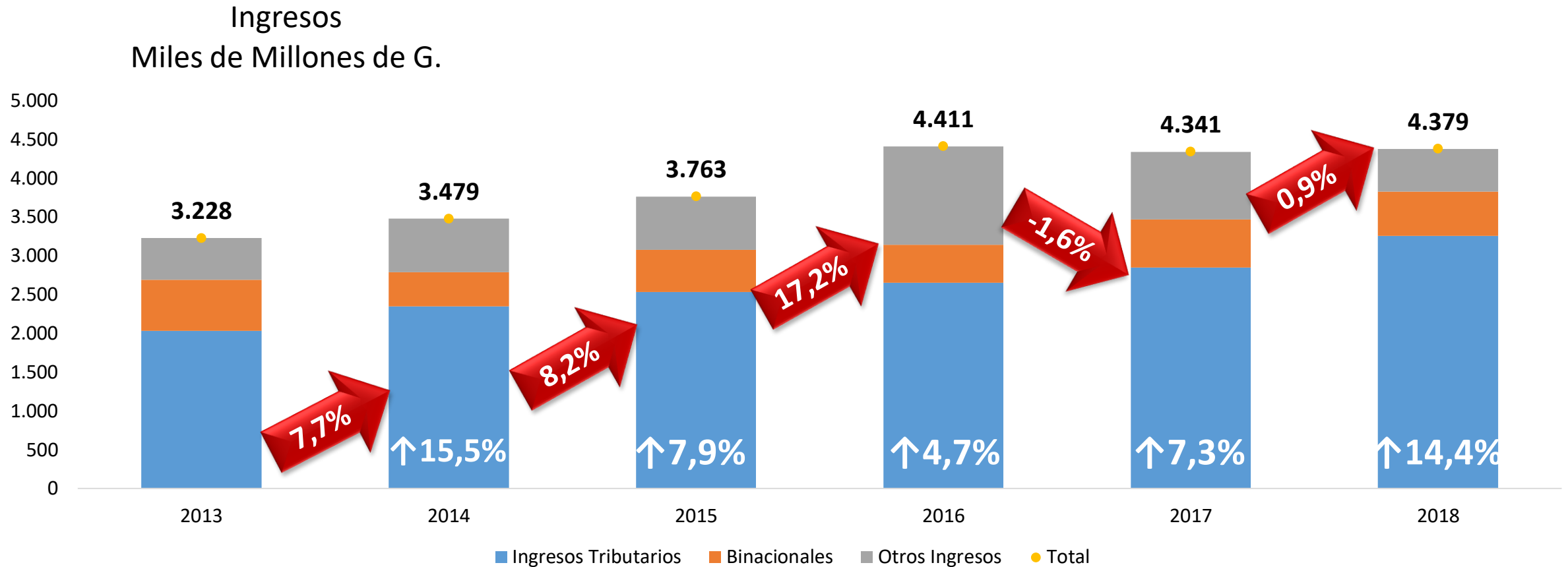


Con superávit de Recursos del Tesoro

Resultado Global Acumulado por Fuente de Financiamiento (En Miles de Millones de G.)



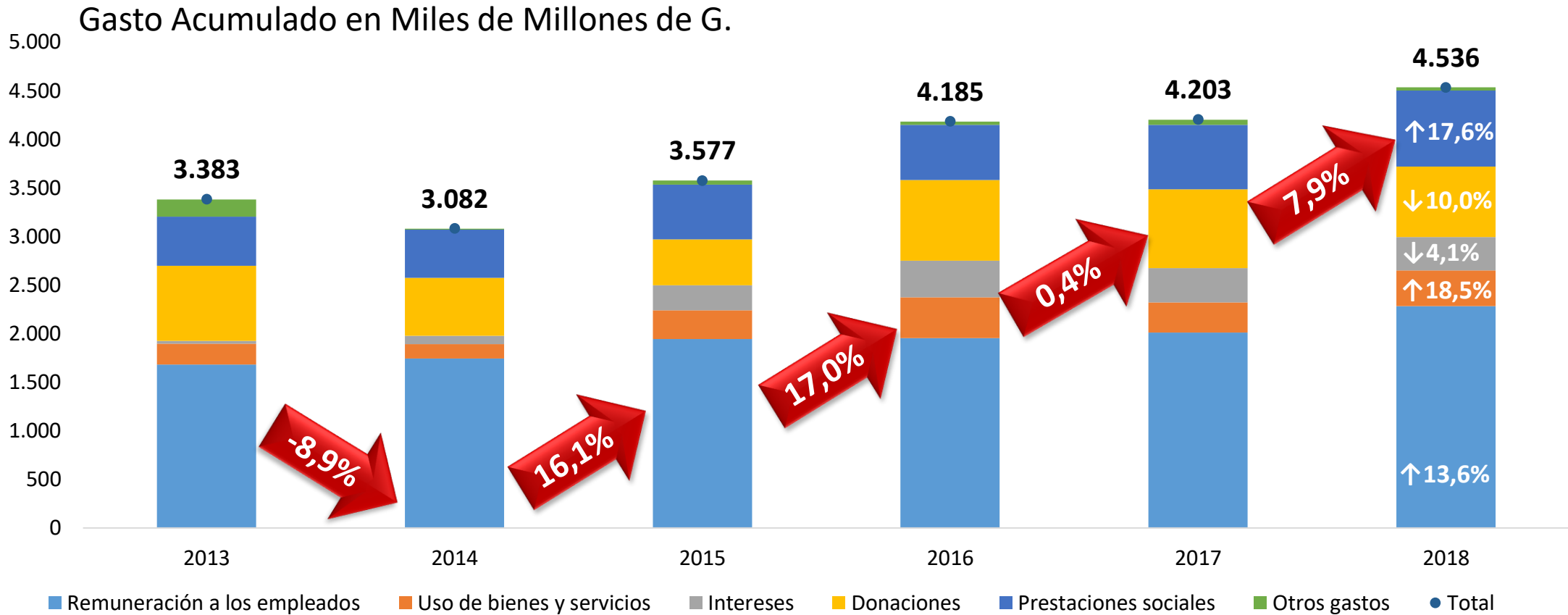
Los ingresos recuperan su tendencia positiva por la evolución de los ingresos tributarios



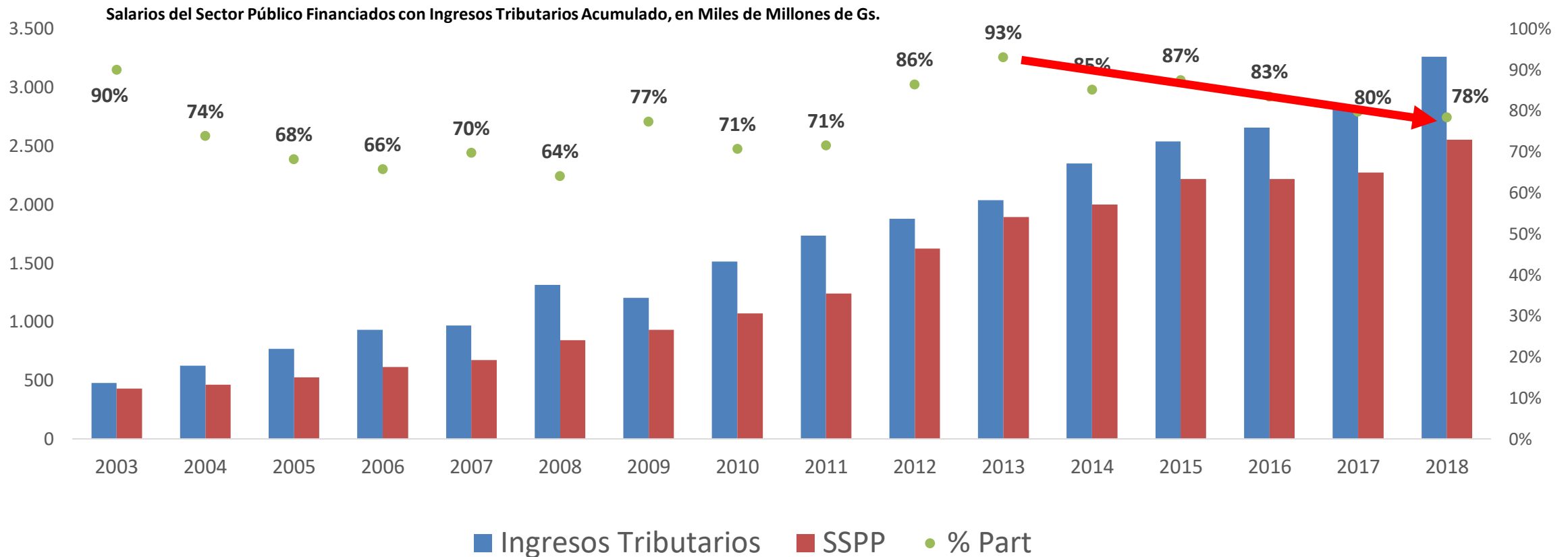
Se mantiene crecimiento en la recaudación de la SET y DNA

Período	SET	DNA	
	G. Miles de Millones	G. Miles de Millones	USD Millones
A Febrero 2017	1.597,8	1.280,7	227,9
A Febrero 2018	1.739,7	1.619,3	289,1
(1) Diferencia Gs.	141,9	338,5	61,2
Variación (%)	8,9%	26,4%	26,8%

Los gastos se aumentan debido al aumento de las prestaciones sociales, uso de bienes y servicios y remuneración a empleados



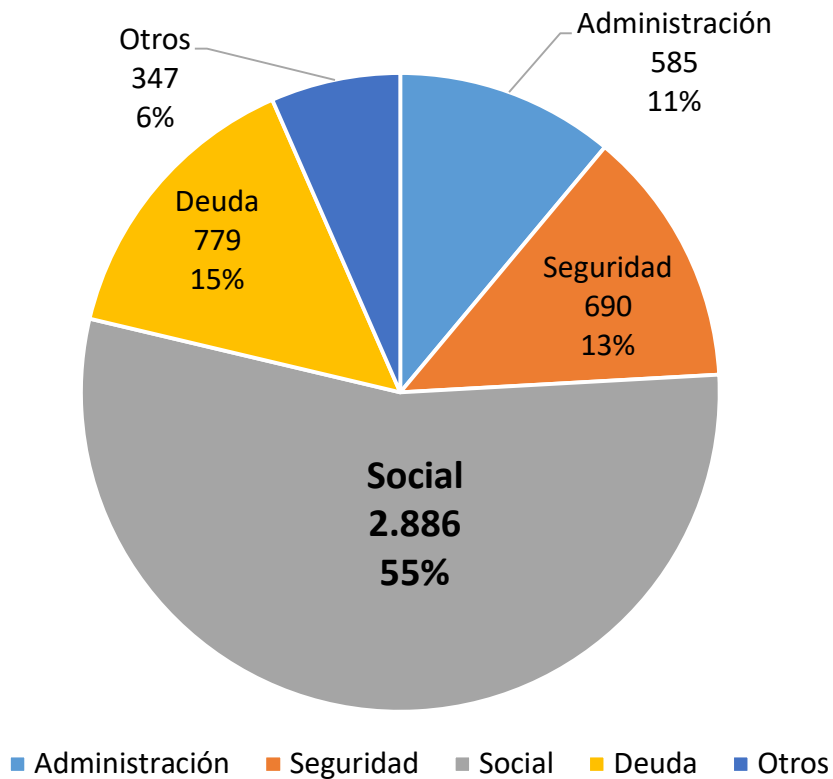
La proporción de ingresos tributarios con respecto al gasto en salarios es la más baja desde el 2012



Permitiendo el aumento de la inversión social que contribuye a reducir la pobreza

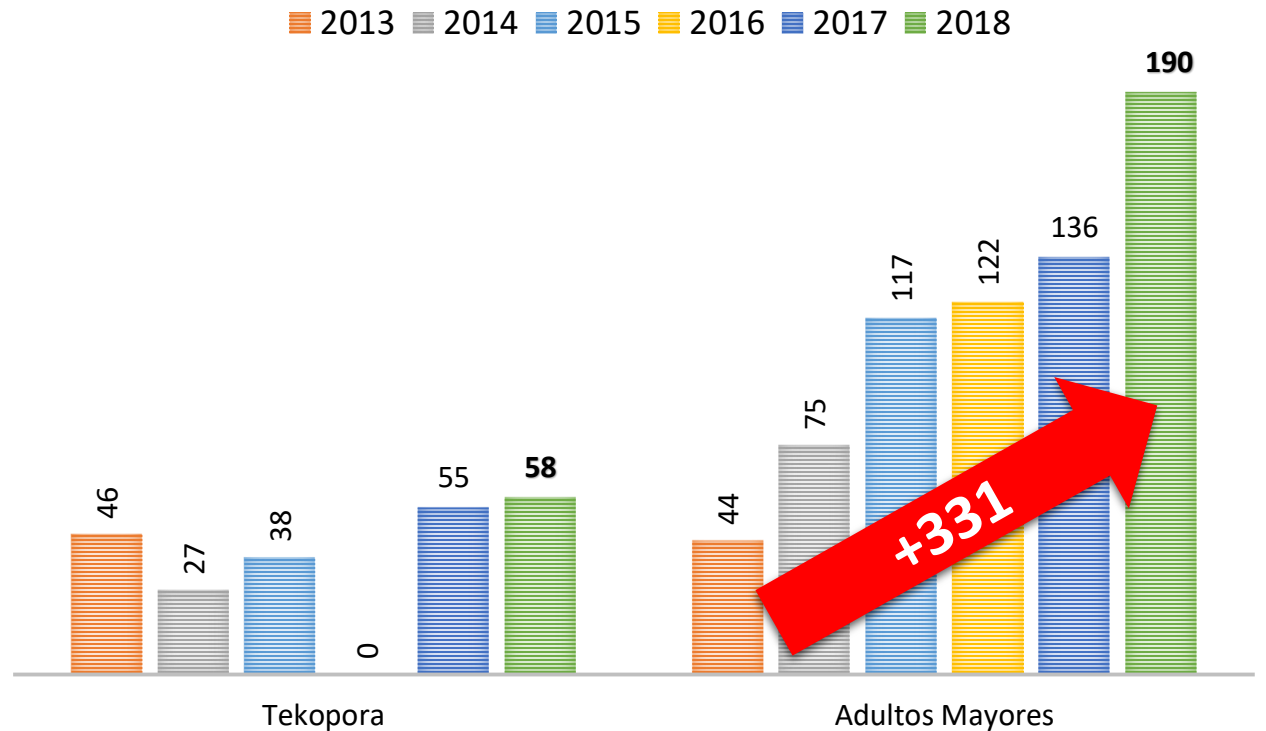
Estructura Funcional del Gasto de la Administración Central

(En Miles de Millones de G.)



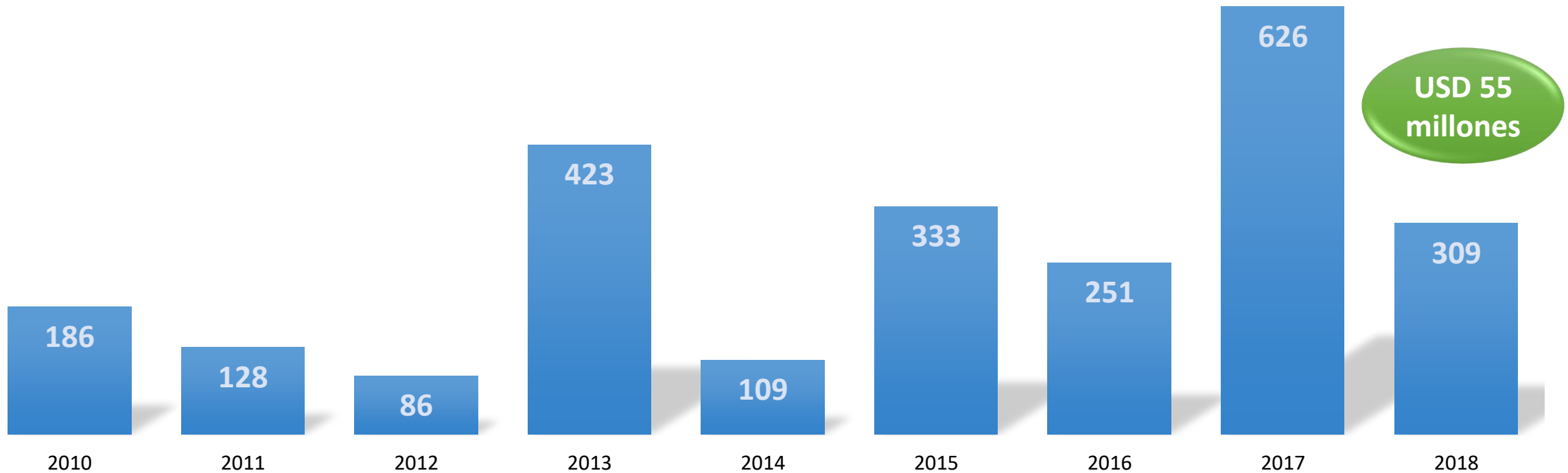
PROGRAMAS SOCIALES

(EN MILES DE MILLONES DE G.)

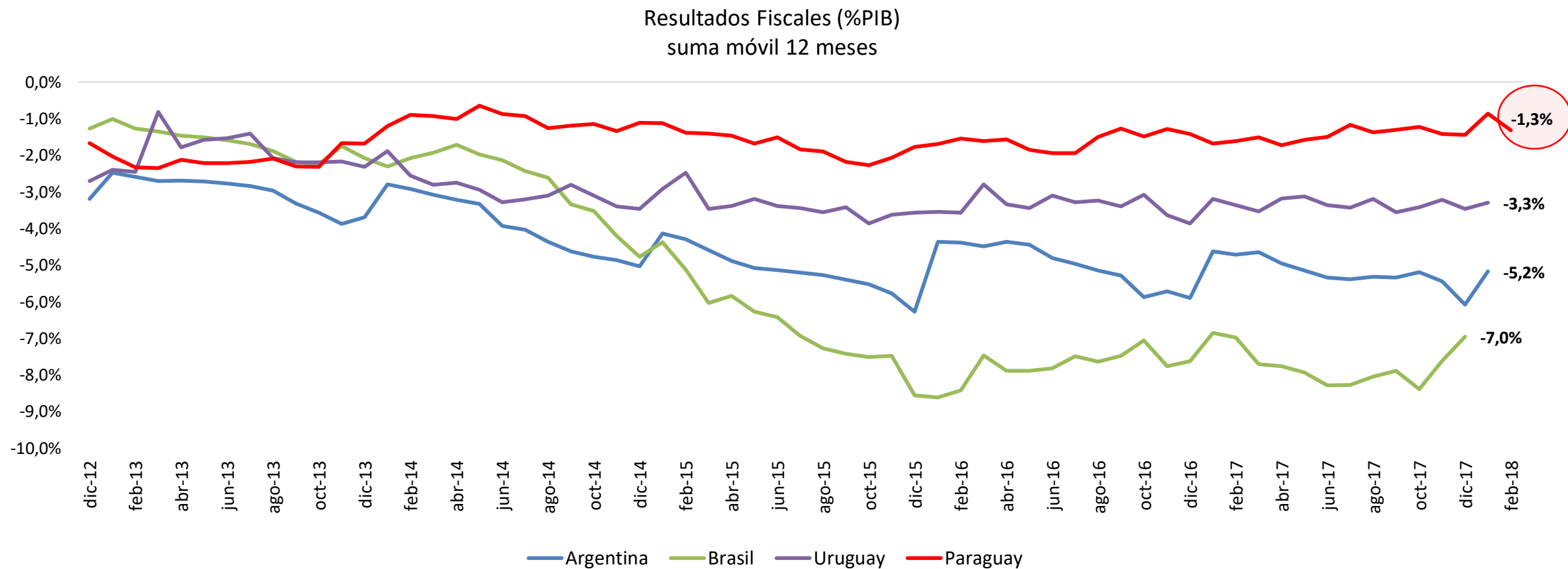


Y la inversión en infraestructura que impulsa el crecimiento económico

Inversión de la Adm. Central (Adquisición Neta de Activos No Financieros)
(En Miles de Millones de G.)



Paraguay mantiene el menor déficit fiscal y más estable en la Región



Claves de la Coyuntura Fiscal

- Al mes de febrero, la Administración Central registró un déficit de **G. 466,3 mil millones (USD 83,5 millones)** y como porcentaje del **PIB representa 0,3%**. El **resultado anualizado es -1,3% del PIB**, dentro de los límites de la LRF.
- El **resultado operativo**, el cual demuestra la viabilidad de las operaciones del Gobierno, presenta un leve déficit de **G. 157,3 mil millones (USD 28,2 millones)**
- Se ha registrado déficit con Recursos Institucionales, el cual se explica por las transferencias corrientes y de capital a las Municipalidades.
- Los **ingresos totales** se recuperan y crecen 0,9%, destacando la evolución de los ingresos tributarios que muestra un importante crecimiento en la recaudación de la DNA del 26% y la SET del 8,9%.

Claves de la Coyuntura Fiscal

- Los **gastos** se incrementan en 7,9%, explicados por la mayor ejecución de las prestaciones sociales (17,6%), el uso de bienes y servicios (18,5%) y la remuneración a los empleados (13,6%).
- Se destinan **menores recursos tributarios para el gasto en salarios** y esto permite potenciar la inversión social y en infraestructura. La **inversión social** totalizó G. 2.886 mil millones (USD 409 millones) y la **inversión física** fue de G. 309 mil millones (USD 55 millones).
- Paraguay mantiene el menor déficit fiscal y más estable en la Región.



TETĀ VIRU
MOHENDAPY
MOTENONDEHA
MINISTERIO DE
HACIENDA

TETĀ REKUÁI
GOBIERNO NACIONAL
Jajapo ñande raperã ko'ãga guive
Construyendo el futuro hoy

SITUACIÓN FINANCIERA ADMINISTRACIÓN CENTRAL (SITUFIN)

Febrero - 2018

