



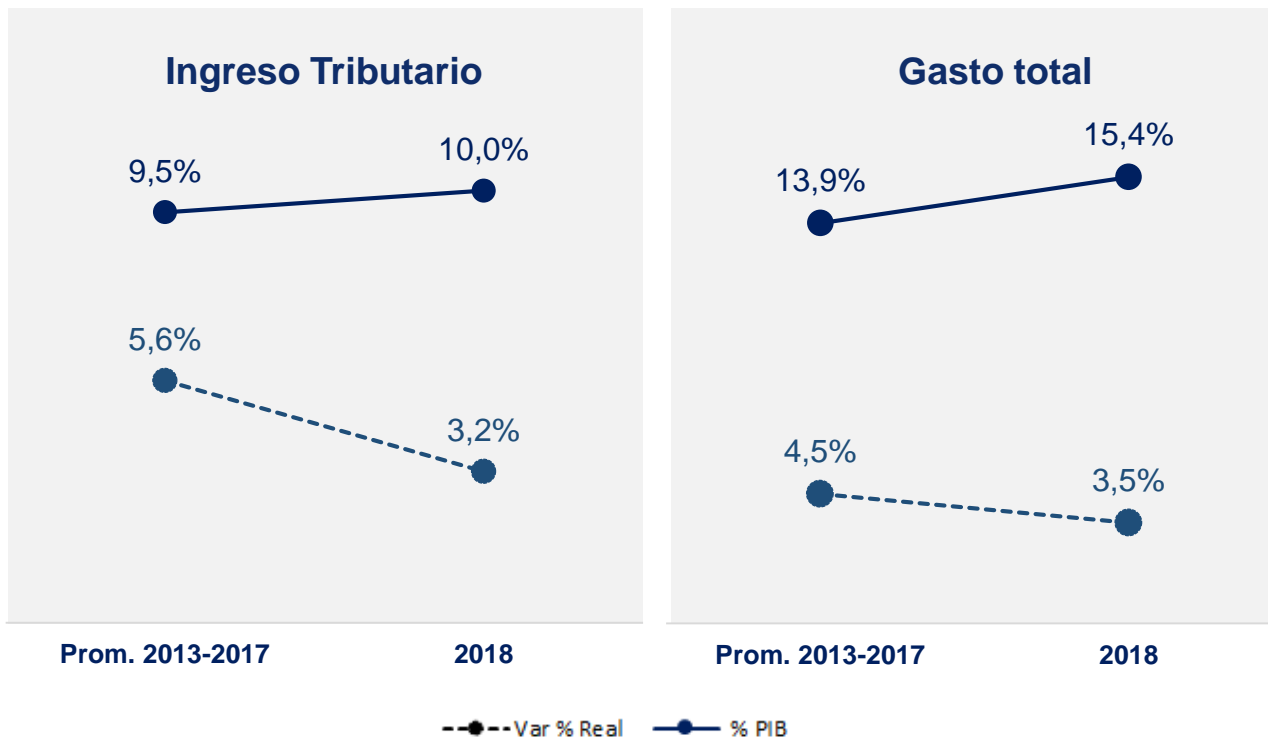
---

**Cierre Fiscal 2018**  
**Informe de la Situación Financiera**  
**Administración Central**

---



## A pesar de la menor suba de los ingresos, hemos cumplido cabalmente con los compromisos del Estado





## Destinando los ingresos tributarios adicionales a sectores prioritarios

**US\$ 260  
millones**

**US\$ 118 millones**  
Educación

**US\$ 72 millones**  
Jubilaciones Y Pensiones

**US\$ 34 millones**  
Fuerzas Públicas

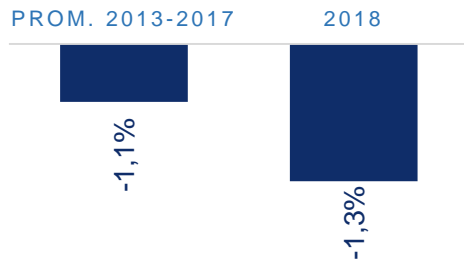
**US\$ 36 millones**  
Salud y Viviendas



# Respetando la Ley de Responsabilidad Fiscal, sin descuidar la inversión


## Déficit Fiscal

(% PIB)



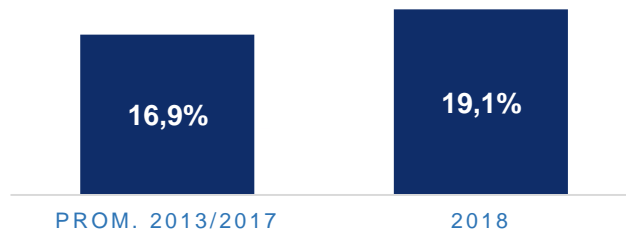
## Inversión - Administración Central

Valores constantes en Millones de US\$ del 2018



## Deuda Bruta del Gobierno

(% PIB)





## Resumen del Cuadro de la Situación Financiera de la Adm. Central

Concepto	Miles de millones Gs.			% PIB		
	2016	2017	2018	2016	2017	2018
<b>Ingreso Total</b>	<b>28.436</b>	<b>31.095</b>	<b>32.505</b>	<b>13,9</b>	<b>14,2</b>	<b>14,1</b>
Ingresos tributarios	19.477	21.730	23.093	9,5	9,9	10,0
Otros ingresos	8.959	9.365	9.412	4,4	4,3	4,1
<b>Gasto Total</b>	<b>26.148</b>	<b>28.145</b>	<b>30.818</b>	<b>12,8</b>	<b>12,8</b>	<b>13,3</b>
Remuneración a los empleados	13.188	13.905	15.210	6,5	6,3	6,6
Otros gastos	12.960	14.240	15.608	6,3	6,5	6,8
<b>Balance Operativo Neto (Ingreso menos Gasto)</b>	<b>2.288</b>	<b>2.951</b>	<b>1.687,1</b>	<b>1,1</b>	<b>1,3</b>	<b>0,7</b>
Adquisición neta de activos no financieros	4.503	5.339	4.711	2,2	2,4	2,0
<b>Préstamo neto / endeudamiento neto</b>	<b>-2.215</b>	<b>-2.388</b>	<b>-3.024</b>	<b>-1,1</b>	<b>-1,1</b>	<b>-1,3</b>



---

**MUCHAS GRACIAS**

---

---

 **GOBIERNO  
NACIONAL**

*Paraguay  
de la gente*