



**TETÄ VIRU
MOHENDAPY**
MOTENONDEHA
MINISTERIO DE
HACIENDA

TETÄ REKUÁI
GOBIERNO NACIONAL
Jajapo fianda raperá ka'ága guive
Construyendo el futuro hoy

Situación Financiera Administración Central

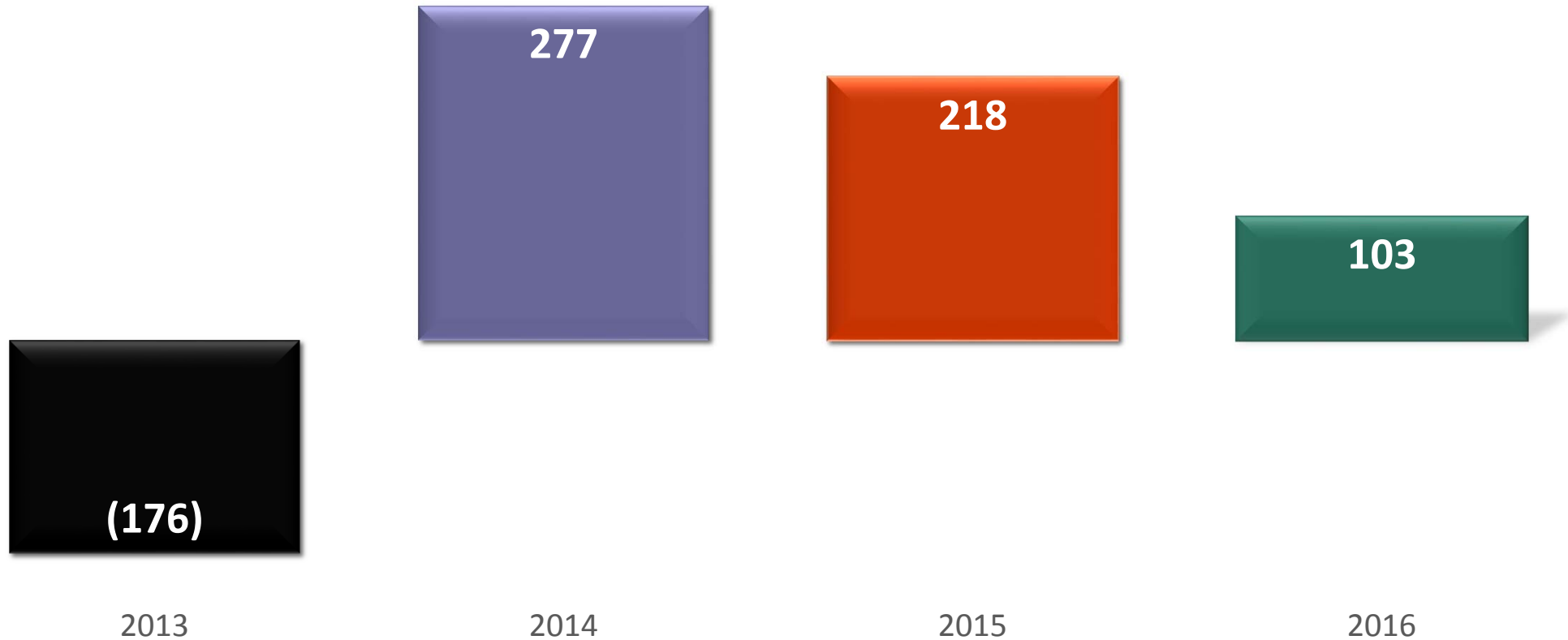
Enero - 2016



TETĀ VIRU
MOHENDAPY
MOTENONDEHA
MINISTERIO DE
HACIENDA

Superávit de US\$ 17 millones

TETĀ REKUĀI
GOBIERNO NACIONAL
Jajapo ñande raperã ko'ãga guive
Construyendo el futuro hoy



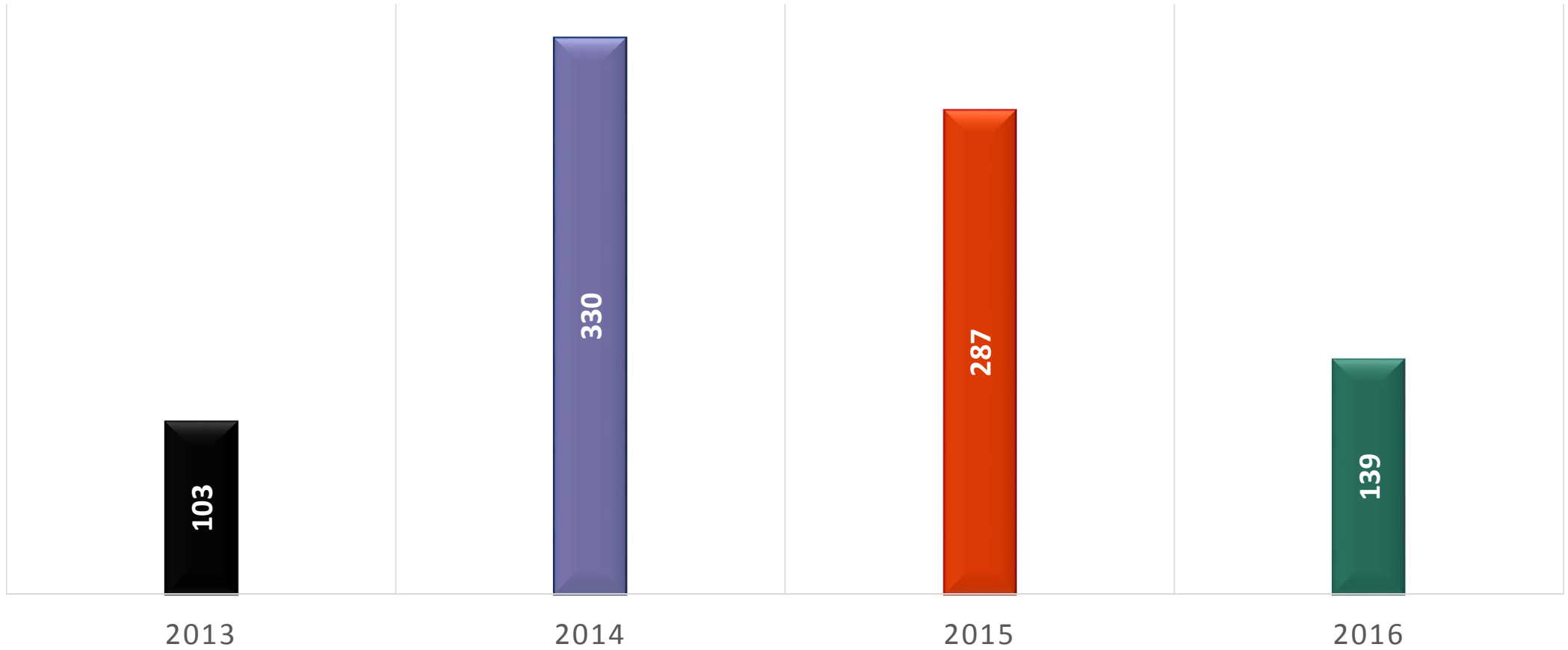
En miles de millones de Guaraníes



TETĀ VIRU
MOHENDAPY
MOTENONDEHA
MINISTERIO DE
HACIENDA

Resultado Operativo Neto: superávit de US\$ 24 millones

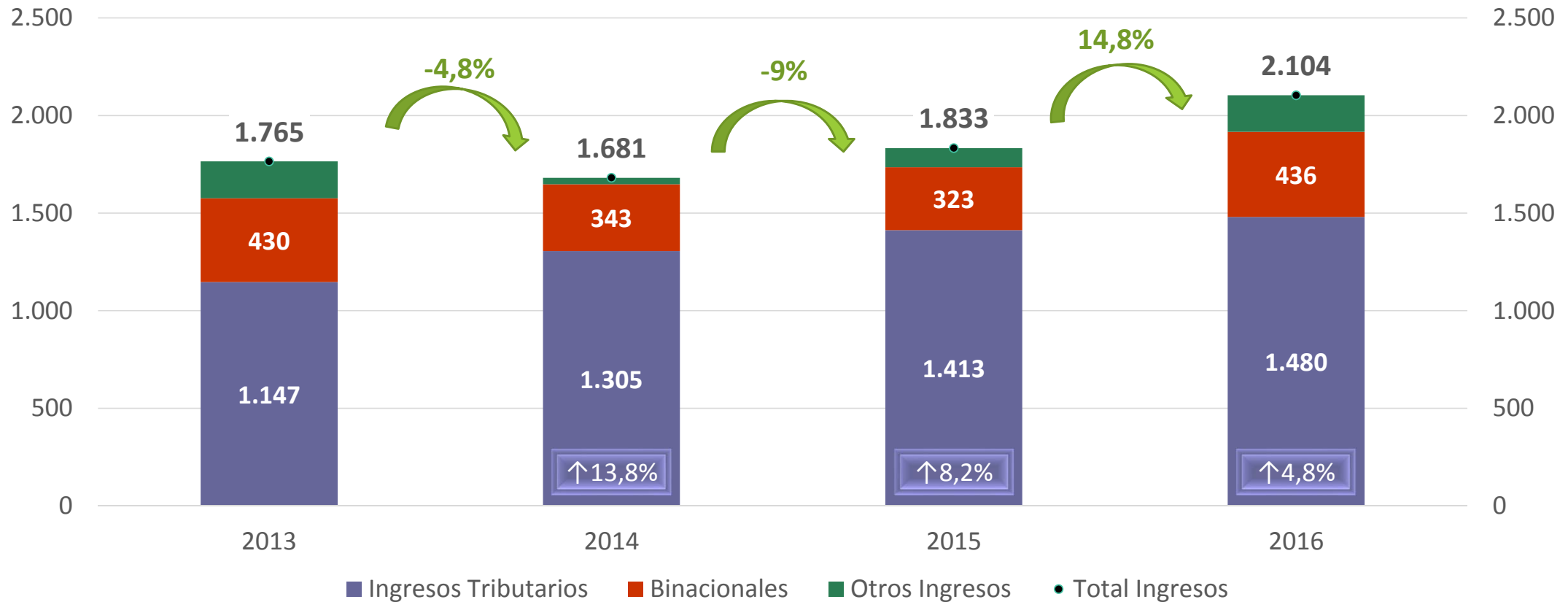
TETĀ REKUĀI
GOBIERNO NACIONAL
Jajapo fianda raperã ko'ãga guive
Construyendo el futuro hoy



En miles de millones de Guaraníes



Los Ingresos Tributarios representan el 70% de los ingresos de la AC, las Binacionales 21% y otros ingresos el 9% restante



En miles de millones de Guaraníes



Los impuestos recaudados por la SET crecieron un 10,2% con relación al mismo mes del año 2015

Ingresos Tributarios SET	Gs. Miles de Millones
A Enero 2015	787
A Enero 2016	867
(1) Diferencia Gs.	81
Variación (%)	10,2%



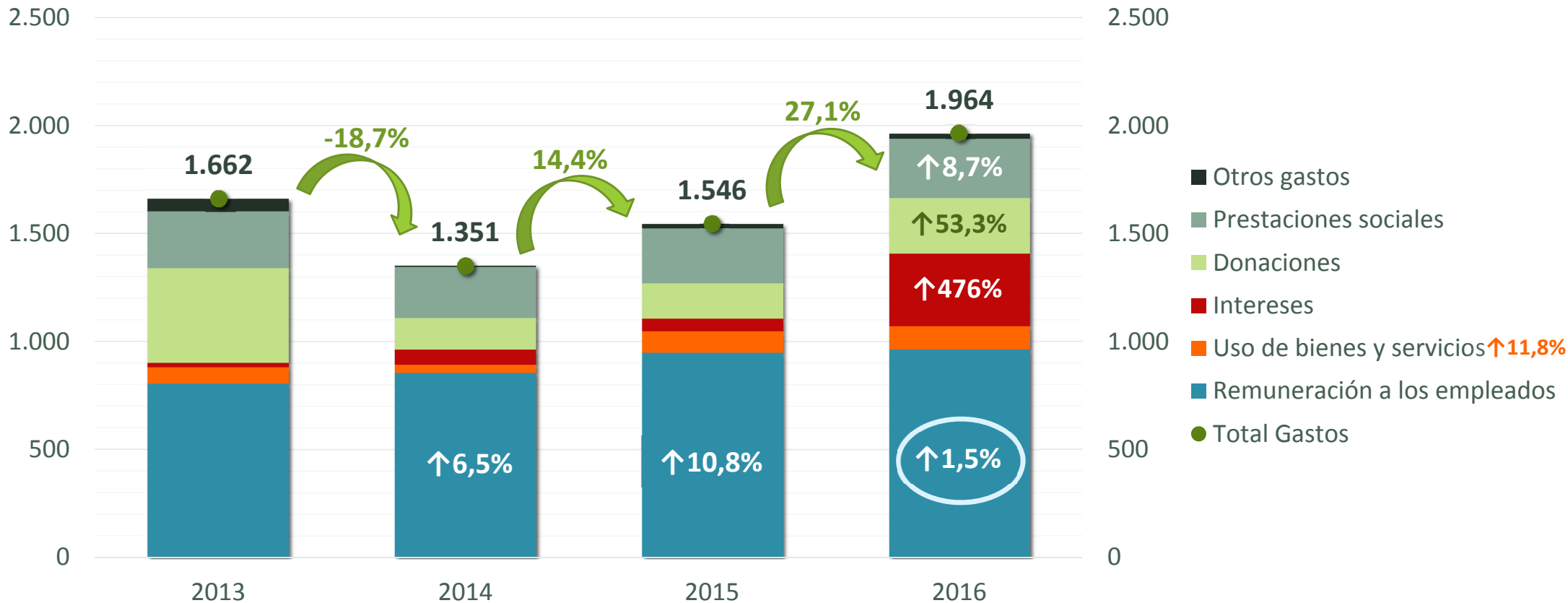
Mientras que los recaudados por la DNA se incrementaron en 4,2. La recaudación en dólares presenta una caída del 10,2%.

Ingresos Tributarios DNA	Gs. Miles de Millones	US\$ Millones ¹
Enero 2015	601	115
Enero 2016	626	105
(1) Diferencia Gs.	25	-10
Variación (%)	4,2%	-10,2%

¹Se realiza la comparación de recaudación en Dólares Americanos considerando que las operaciones realizadas por la DNA se encuentran en moneda extranjera



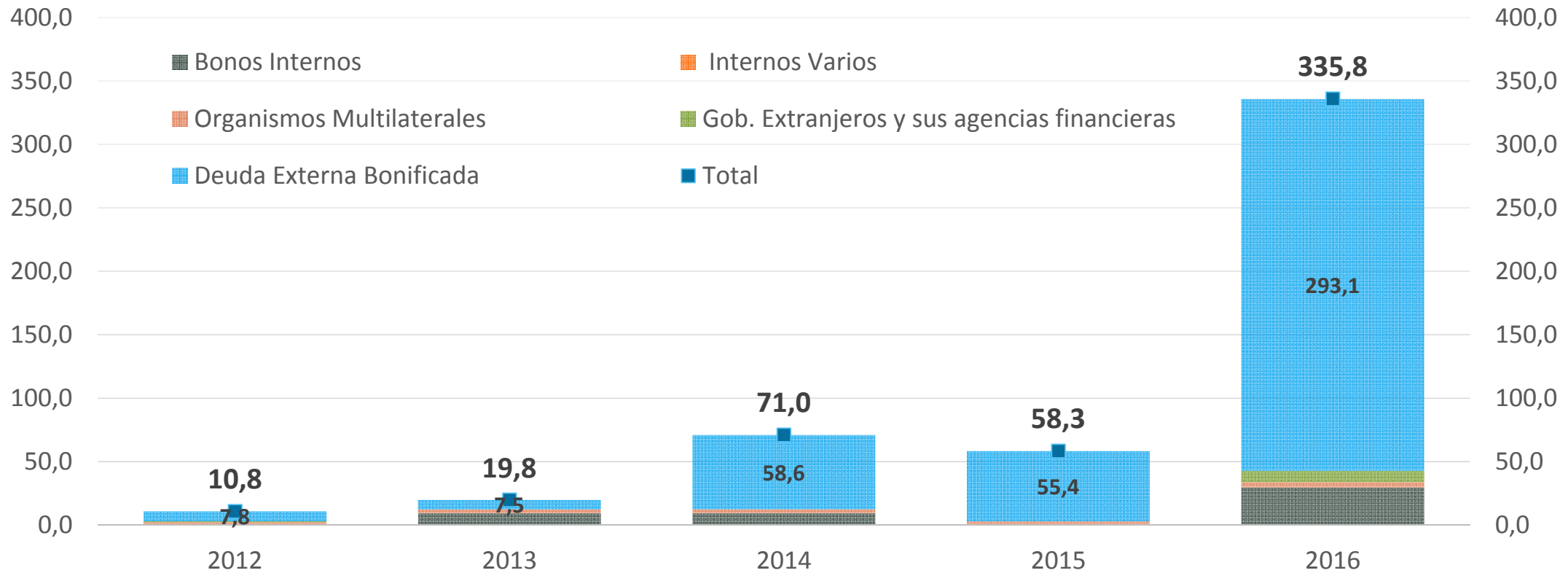
El gasto obligado se incrementó en un 27,1%, explicado principalmente por el pago de intereses



En miles de millones de Guaraníes



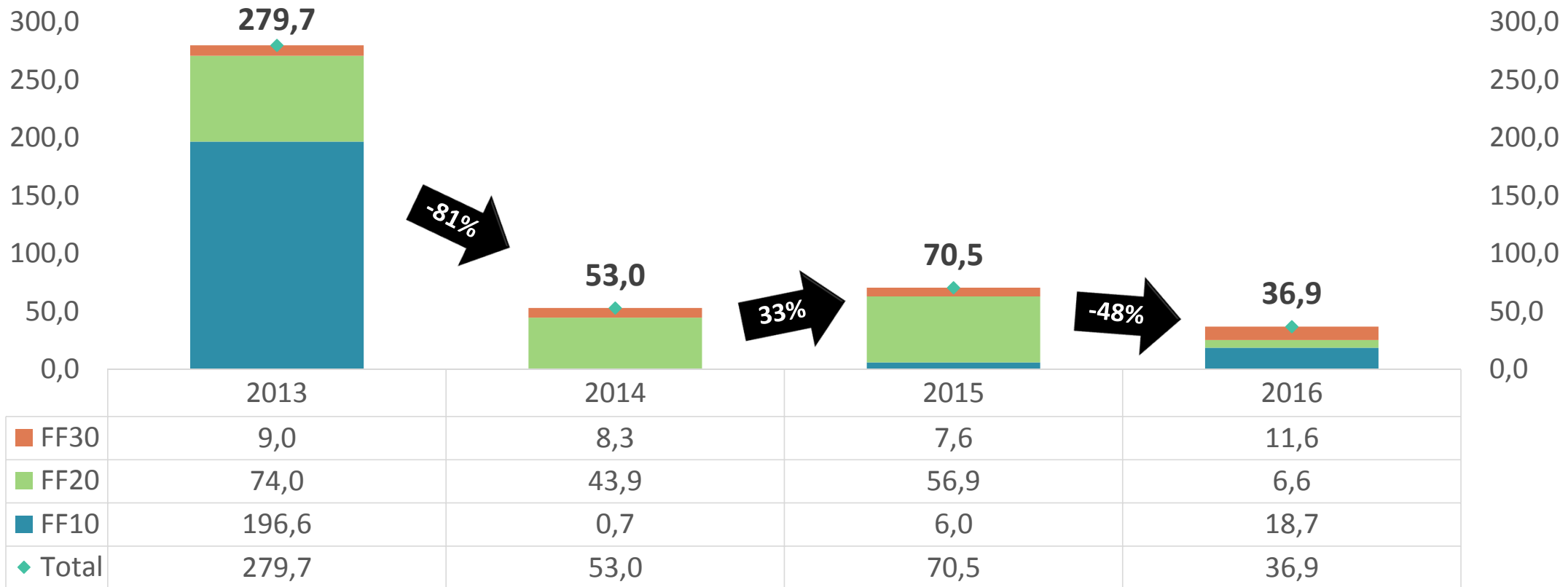
El 88% del pago en intereses corresponden a Bonos Soberanos



En miles de millones de Guaraníes



El 51% de la Adquisición Neta de Activos No Financieros fueron con Recursos del Tesoro



En miles de millones de Guaraníes



El saldo de los Bonos Soberanos es de US\$ 136 millones

ENTIDADES	Transferidos	A Transferir
Administración Nacional de Electricidad	299	1
Industria Nacional del Cemento	67	-
Ministerio del Interior	4	-
Ministerio de Hacienda ¹	471	29
Ministerio de Educación y Cultura	3	-
Ministerio de Salud Pública	0,8	-
Ministerio de Obras Públicas	719	33
MAG / Crédito Agrícola de Habilitación	29	21
Inst. Nac. de Desarrollo Rural y de la Tierra	27	0,3
Sría. Nacional de la Vivienda y el Hábitat	21	41
Ley N° 5.246/2014 (Capitalidad)	-	11
Total transferido	1.639	136

¹Bonos 2044, amortización de la deuda pública y aporte de capital a organismos internacionales (US\$ 243,6 millones), transferencia a la Municipalidad de Asunción (US\$ 19,2 millones). Bonos 2023 reapertura, amortización de la deuda pública (US\$ 158,9 millones) y aporte de capital a organismos internacionales (US\$ 47,8 millones)



Conclusiones

- En el primer mes del año la Administración Central presenta un **superávit de Gs. 103 mil millones (US\$ 17 millones)**.
- El Resultado Operativo Neto es de **US\$ 24 millones**.
- Los **Ingresos Tributarios** crecieron en un **4,8%**. La SET presento un incremento del 10,2% y la DNA 4,2%.
- Se observa un importante crecimiento del **Gasto Total Obligado (27,1%)**, explicado por el pago de los intereses correspondientes principalmente a los Bonos Soberanos.
- Se ha logrado contener el crecimiento de las **Remuneraciones al Personal (1,5%)** tasa no observada en los últimos años.
- La **Adquisición Neta de Activos no Financiero** cayó en un **48%** con respecto al 2015
- El saldo de los **Bonos Soberanos** es de **US\$ 136 millones**